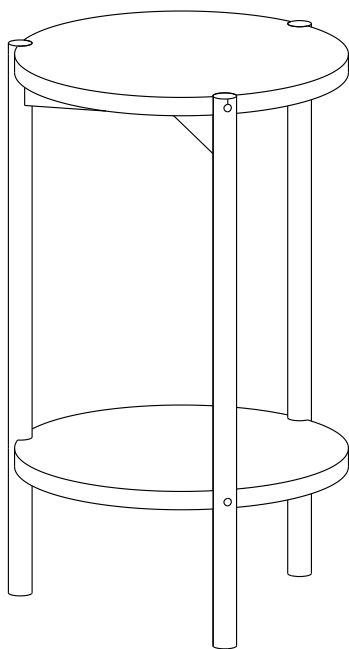


ABRA, CHEGOU

ABRA
c a s a

Mesa lateral florero



Atenção! Este produto possui partes de madeira natural e/ou lâminas naturais de madeira. Por essa razão pode apresentar variações de tonalidade e de padrões de veios, tanto entre as peças e partes do produto, como de produtos de mostruários e de fotos de catálogos e site.

montagem:



necessário 2 pessoa para a montagem do produto.



produto pesado, cuidado!

cuidados:



carga máxima suportada por prateleira



evitar contato com objetos cortantes



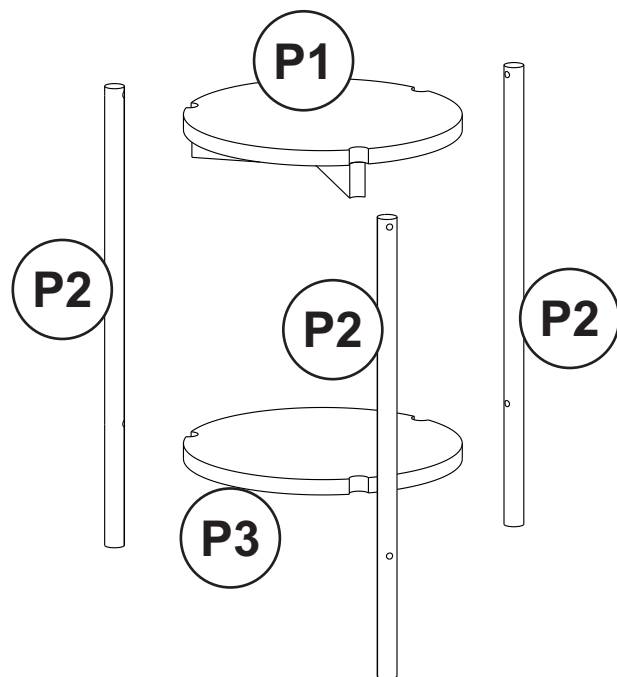
não utilizar produtos abrasivos na limpeza



limpeza com pano úmido, secar logo em seguida

PARTES:

- Ⓟ1 Tampo
- Ⓟ2 Pés
- Ⓟ3 Prateleira



COMPONENTES:


- Ⓐ chave allen x 1



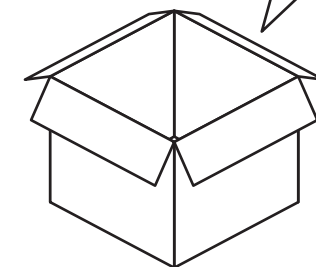
- Ⓒ feltro x 3



- Ⓑ parafuso 7,0 x 50 x 6



Confira se todos os componentes e partes do seu móvel estão corretos, **antes de iniciar a montagem.**



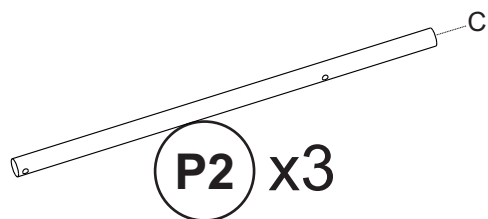
MONTAGEM:

1. Colocar os Feltros **C** nos Pés.

C
feltro x 3



Sempre proteja a superfície aonde irá realizar a montagem utilizando um tapete ou papelão. Em produtos com partes vidro esse cuidado é indispensável, além da necessidade de ter atenção redobrada durante o manuseio.

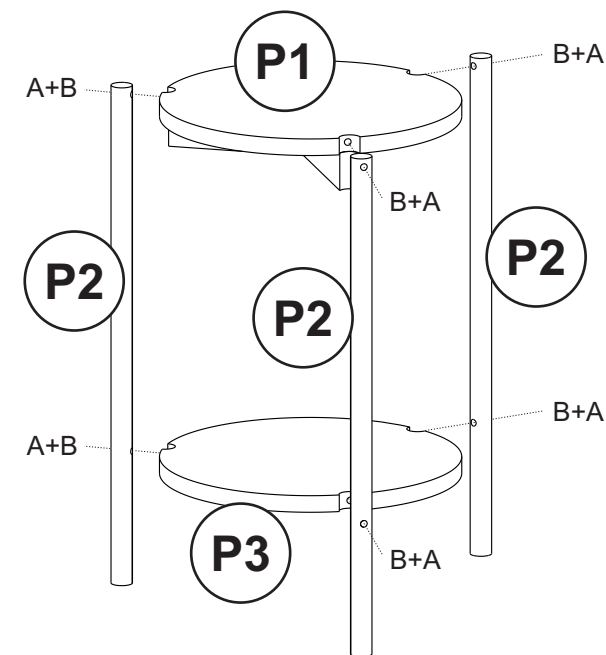



2. Fixar o Tampo e a Prateleira nos Pés com os parafusos **B** e a chave allen **A**.

A
chave allen x 1

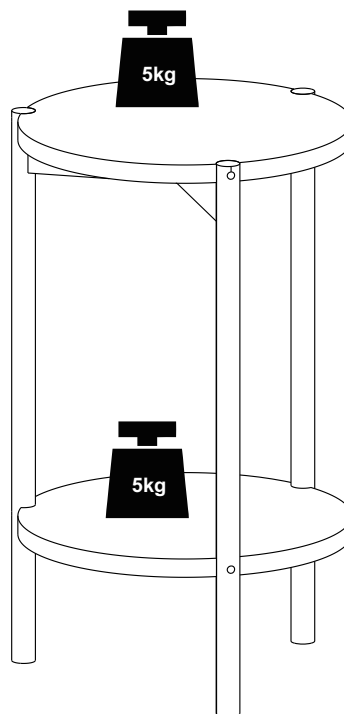


B
parafuso 7,0 x 50 x 6



MONTAGEM:

3.



Se tiver dúvidas ou problemas durante sua montagem, nos mande uma mensagem no WhatsApp. +55(21) 97117-4398



A sua avaliação é muito importante para a nossa constante melhoria, não esqueça de nos avaliar.

