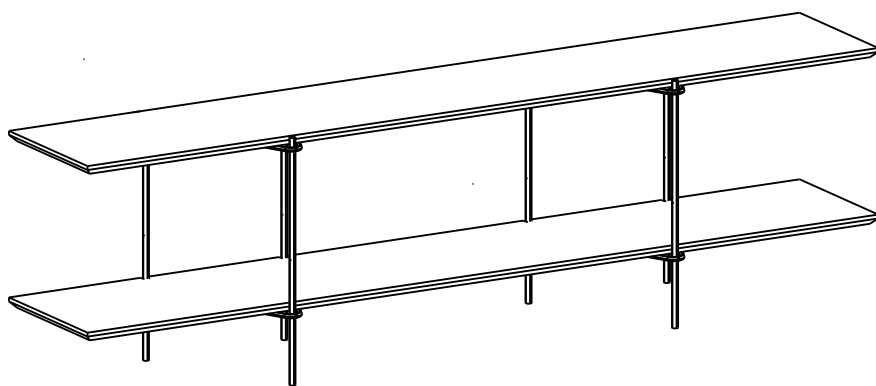


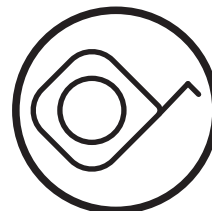
ABRA, CHEGOU

ABRA
c a s a

Estante / Aparador Baobá



parafusadeira para chave phillips



trena

Atenção! Este produto possui partes de madeira natural e/ou lâminas naturais de madeira. Por essa razão pode apresentar variações de tonalidade e de padrões de veios, tanto entre as peças e partes do produto, como de produtos de mostruários e de fotos de catálogos e site.

montagem:



necessário 2 pessoa para a montagem do produto.



produto pesado, cuidado!

cuidados:



carga máxima suportada por prateleira



evitar contato com objetos cortantes



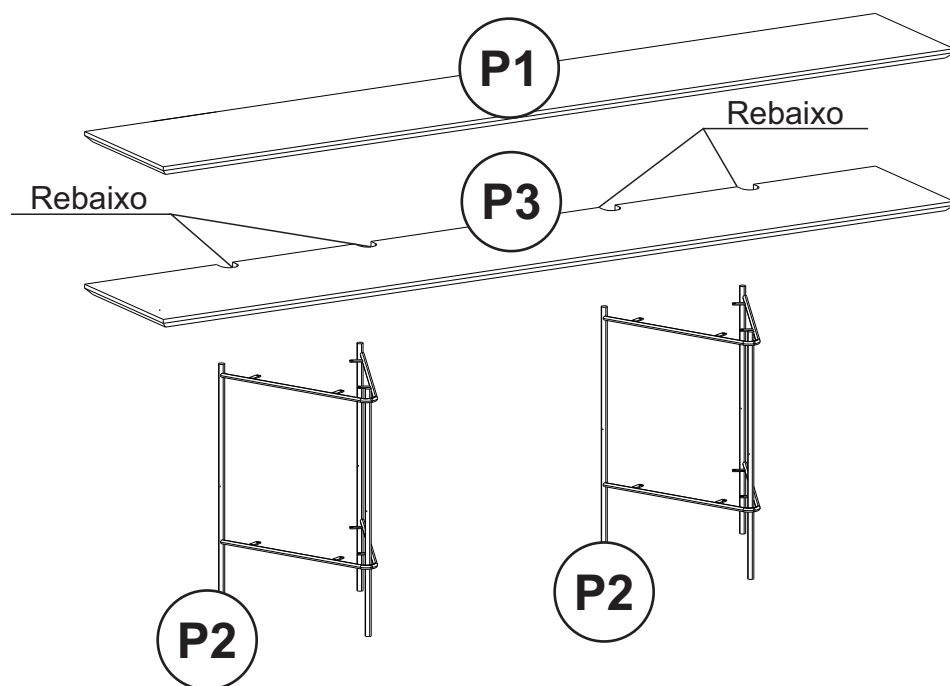
não utilizar produtos abrasivos na limpeza



limpeza com pano úmido, secar logo em seguida

PARTES:

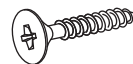
- Ⓟ1 Tampo
- Ⓟ2 Base Montada
- Ⓟ3 Prateleira



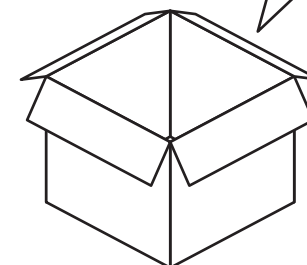
COMPONENTES:

Ⓐ

parafuso 3.0x16 x 16



Confira se todos os componentes e partes do seu móvel estão corretos, **antes de iniciar a montagem.**



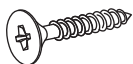
ABRA
c a s a

MONTAGEM:

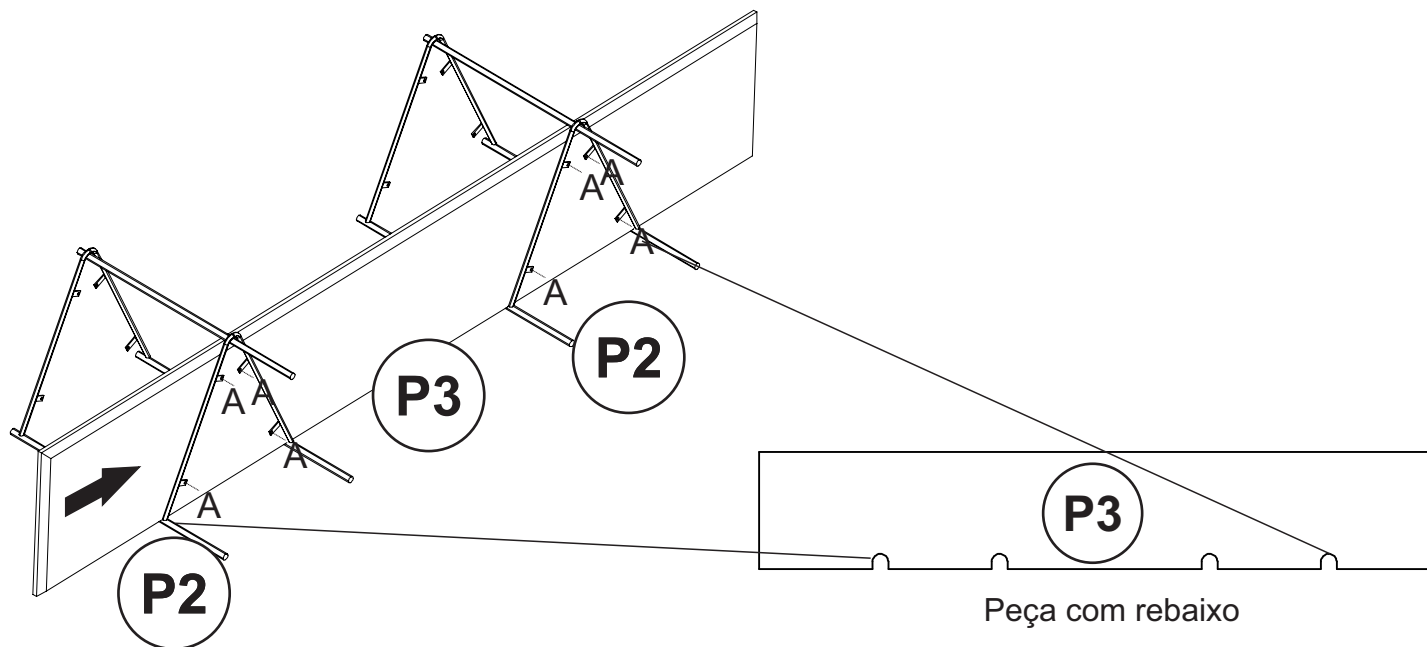
1. Encaixar e fixar as Bases Montadas **P2** nos rebaxos da Prateleira **P3** com os parafusos **A**.

A

parafuso 3.0x16 x 8



Sempre proteja a superfície aonde irá realizar a montagem utilizando um tapete ou papelão. Em produtos com partes vidro esse cuidado é indispensável, além da necessidade de ter atenção redobrada durante o manuseio.



Se tiver dúvidas ou problemas durante sua montagem, nos mande uma mensagem no WhatsApp. +55(21) 97117-4398

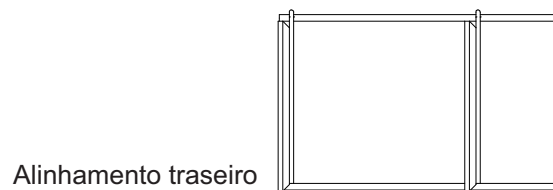


A sua avaliação é muito importante para a nossa constante melhoria, não esqueça de nos avaliar.

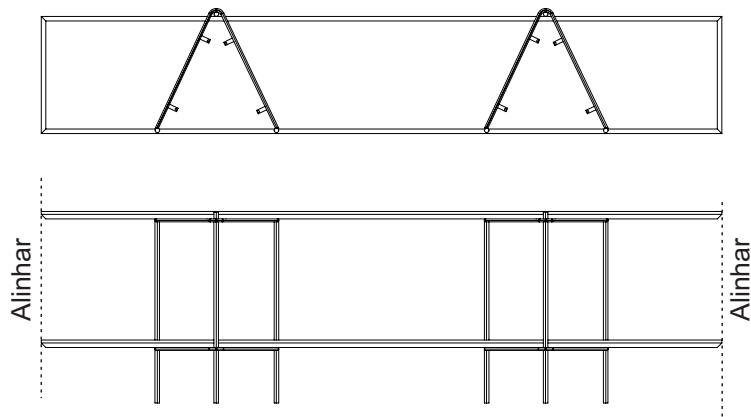
MONTAGEM:

2. Encaixar e alinhar a prateleira superior com a prateleira inferior antes da fixação, depois, fixar a Prateleira **P1** no conjunto anteriormente montado com os parafusos **A** conforme passos a seguir:

Ao montar a prateleira **P1** no conjunto anteriormente deitada ela fica alinhada automaticamente por traz.

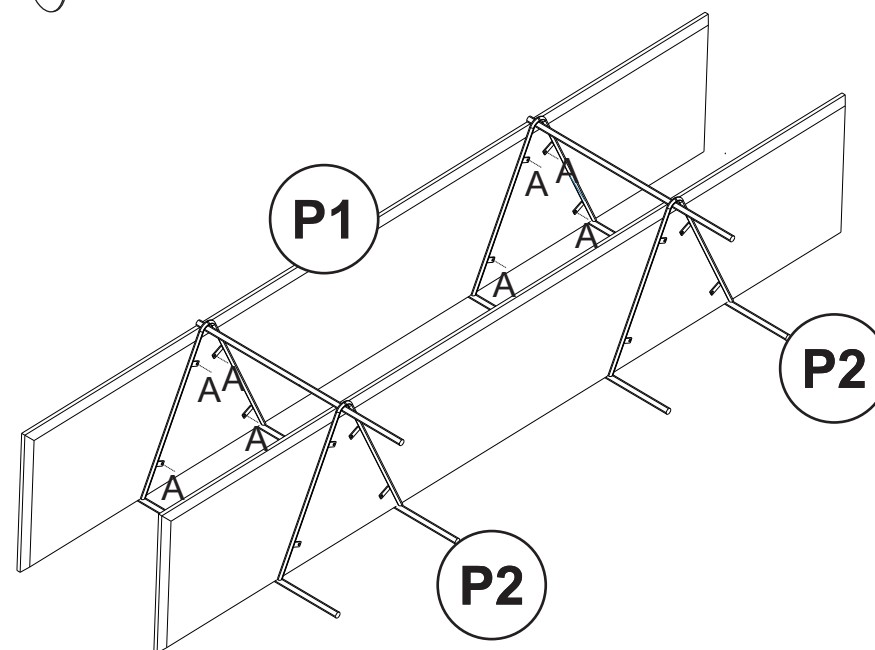
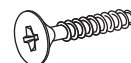


Alinhar a prateleira de cima com a de baixo



A

parafuso 3.0x16 x 8

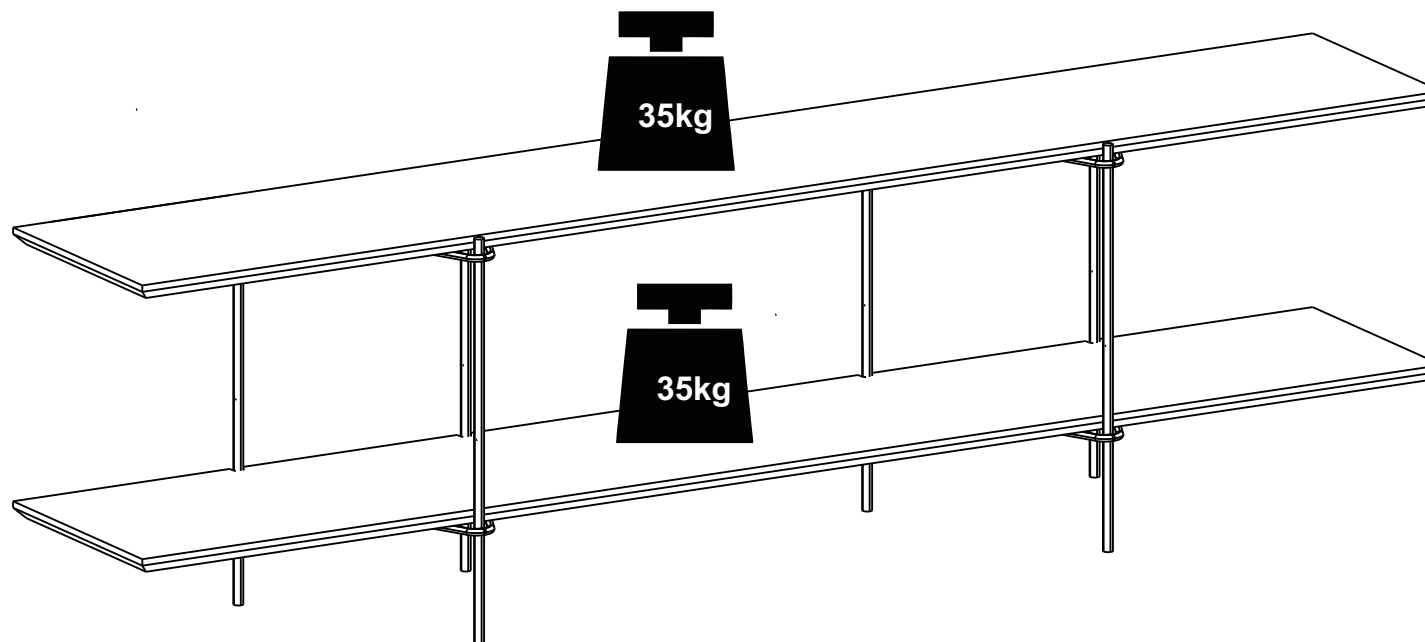


Se tiver dúvidas ou problemas durante sua montagem, nos mande uma mensagem no WhatsApp. +55(21) 97117-4398



A sua avaliação é muito importante para a nossa constante melhoria, não esqueça de nos avaliar.

4.



Se tiver dúvidas ou problemas durante sua montagem, nos mande uma mensagem no WhatsApp. +55(21) 97117-4398



A sua avaliação é muito importante para a nossa constante melhoria, não esqueça de nos avaliar.